

解説・練習・確認問題と、充実のデータベース

全102分野2,601単元分のプリントが自由に使えます

eトレ [小学生 分野一覧表]

- 国語・算数（1～6年生） すべての科目の基礎となる、国語と算数の学力を着実にアップ
- 理科・社会（3～6年生） 中学でも役立つ理科と社会の知識を反復練習で定着
- 英語（5・6年生） 7教科書に準拠。小学校で触れておきたい英単語の単元も充実
- 中学入試対策（4～6年生） 中学入試の基礎から応用まで、頻出問題で入試突破の実力を養成

国語（計：860単元）

分野	単元	単元数
ひらがな	ひらがな	7
ひらがな・カタカナ	ひらがなのまとめ	3
	カタカナ	5
	カタカナのまとめ	3
漢字 小学1年	かずをあらわすかんじ、他	10
	かんじのまとめ	5
語句 小学1年	ことばのつかいかた	5
	いろいろなことば	5
漢字・語句 小学1年（まとめ）	みぢかなかんじ、他	5
書き順 小学1年	かきじゅん	10
漢字・語句 小学2年①	べんきょうにかかわるかんじ、他	15
	まとめれんしゅうもんだい	10
漢字・語句 小学2年②	おん読みとくん読み、他	9
	まとめれんしゅうもんだい	5
	まとめテスト	4
漢字・語句 小学2年（まとめ）	かん字・ごく	8
書き順 小学2年	書きじゅん	20
漢字・語句 小学3年	漢字・語く	27
	同じ意味をもつ漢字、他	6
	ローマ字	3
	まとめ練習問題	6
	まとめテスト	4
漢字・語句 小学3年（まとめ）	かん字・語く	11
	ローマ字	1
漢字・語く 小学4年	漢字・語く	27
	漢字の組み立て、他	6
	まとめ練習問題	8
	まとめテスト	4
漢字・語句まとめ 小学4年（読み）	漢字・語く	11
漢字・語句まとめ 小学4年（書き）	漢字・語く	11
漢字・語句まとめ 小学5年（読み）	漢字・語句	12
漢字・語句まとめ 小学5年（書き）	漢字・語句	12
漢字・語句まとめ 小学6年（読み）	漢字・語句	11
漢字・語句まとめ 小学6年（書き）	漢字・語句	11
光5年	大造じいさんとガン、他	33
光6年	イーハトーヴの夢、他	31
東5年	注文の多い料理店、他	36
東6年	海のいのち、他	36
教5年	みずとさぎしの旅、他	34
教6年	川とノリオ、他	31
学5年	勇氣の花がひらくとき、他	34
学6年	「本物の森」で未来を守る、他	35
文章問題1	文しょうもんだい	21
文章問題2	文しょうもんだい	21
文章問題3	文をつなぐ言葉、他	21
文章問題4	内ようをとらえる、他	21
文章問題5	心情をとらえる、他	21
文章問題6	理由をとらえる、他	21

理科（計：172単元）

分野	単元	単元数
言葉のきまり	言葉の単位、他	11
漢字・語句 中学レベル1	漢字・語句	17
漢字・語句 中学レベル2	漢字・語句	17
漢字・語句 中学レベル3	漢字・語句	16
漢字・語句 高校レベル	抽出漢字、他	7
中学入試対策A	内容把握、他	26
中学入試対策B	用語補充、他	36
中学入試対策C	心情把握、他	34

※光：光村図書 東：東京書籍 教：教育出版 学：学校図書

算数（計：1,067単元）

分野	単元	単元数
計算トレーニング	かけ算九九、他	33
1年①	10までのかず、他	35
1年②	10までのひきざん、他	28
1年③	いろいろなかたち、他	30
1年④	2けたのたしざん、他	31
1年のまとめ	100までのかず、他	19
2年①	時ごとくと時間、他	41
2年②	答えが100をこえるたし算、他	35
2年③	長さのはかりかた、他	49
2年④	かけ算九九のれんしゅう、他	26
2年のまとめ	三角形と四角形、他	20
3年①	円と球、他	85
3年②	小数のたし算とひき算、他	85
3年のまとめ	時間と時ごとく・短い時間、他	19
4年	折れ線グラフ、他	70
4年のまとめ	小数と整数のしくみ、他	20
5年	円の直径と円周の長さ、他	74
5年のまとめ	割合・百分率・歩合、他	18
6年	分数と小数の計算、他	49
6年のまとめ	比と比の利用、他	12
いろいろな問題	割合の利用、他	11
中学入試対策A①	分数の計算、他	48
中学入試対策A②	つるかめ算、他	45
中学入試対策B①	速さ、他	59
中学入試対策B②	分配算、他	56
中学入試対策C	割合、他	69

社会（計：194単元）

分野	単元	単元数
3年	絵地図と地図記号、他	17
4年	都道府県名を覚えよう、他	16
5年	環境を守る、他	23
6年	政治のしくみ、他	20
中学入試対策A	日本の国土、他	17
中学入試対策B（地理）	四大公害・環境問題、他	22
中学入試対策B（歴史）	平安時代、他	23
中学入試対策B（公民）	日本国憲法、他	14
中学入試対策C	日本の政治制度、他	42

英語（計：308単元）

分野	単元	単元数
英単語 基礎	日付・曜日、他	42
英単語 発展	動物、他	22
H5年	Unit1～8	11
H6年	Unit1～8	13
S5年	Lesson1～9	10
S6年	Lesson1～11、他	13
C5年	Lesson1～7、他	12
C6年	Lesson1～7、他	10
TE5年	Lesson1～10	11
TE6年	Lesson1～10、他	11
OW5年	Lesson1～9、他	14
OW6年	Lesson1～9、他	12
HW5年	Unit1～9	10
HW6年	Unit1～9	9
BS5年	Unit1～8、他	12
BS6年	Unit1～8	8
EGG A 基礎編	What Are You Doing?、他	29
EGG A 発展編	What's This?、他	15
EGG B 基礎編	What Time Is It?、他	29
EGG B 発展編	How Much Is This?、他	15

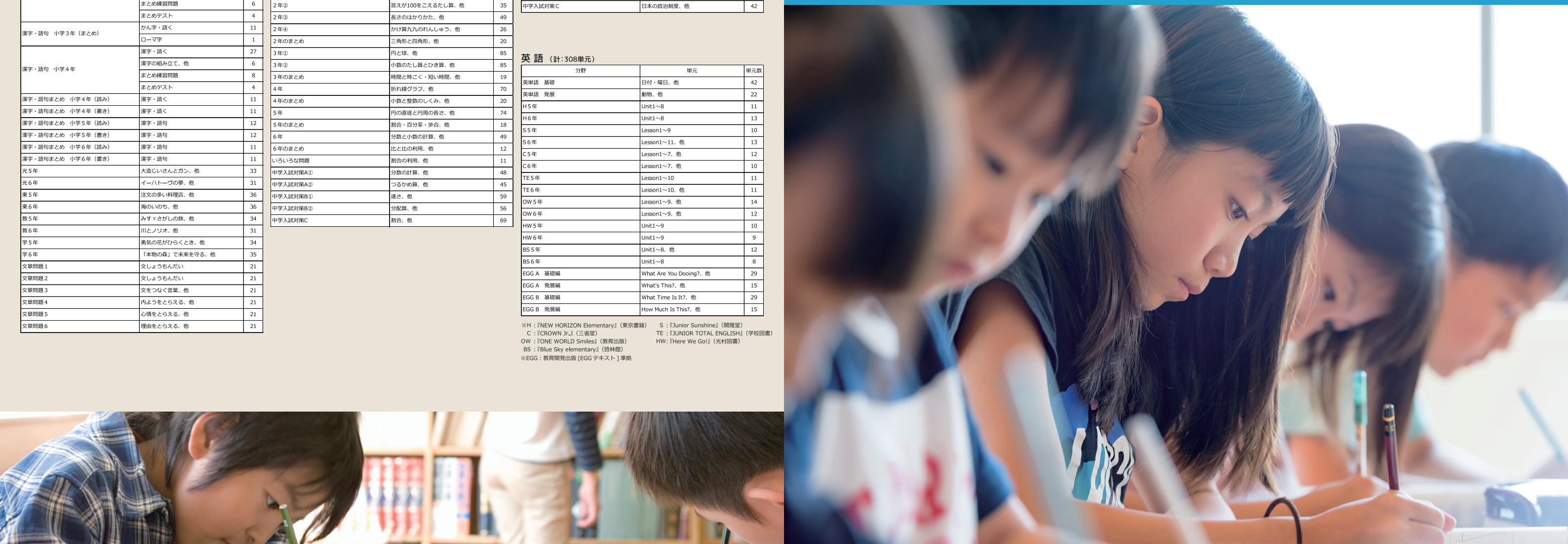
※H：『NEW HORIZON Elementary』（東京書籍） S：『Junior Sunshine』（開隆堂）
 C：『CROWN Jr.』（三省堂） TE：『JUNIOR TOTAL ENGLISH』（学校図書）
 OW：『ONE WORLD Smiles』（教育出版） HW：『Here We Go!』（光村図書）
 BS：『Blue Sky elementary』（啓林館）
 ※EGG：教育開発出版 [EGG テキスト] 準拠



個別学習システム

「分かったつもり」を「できる!」に変える

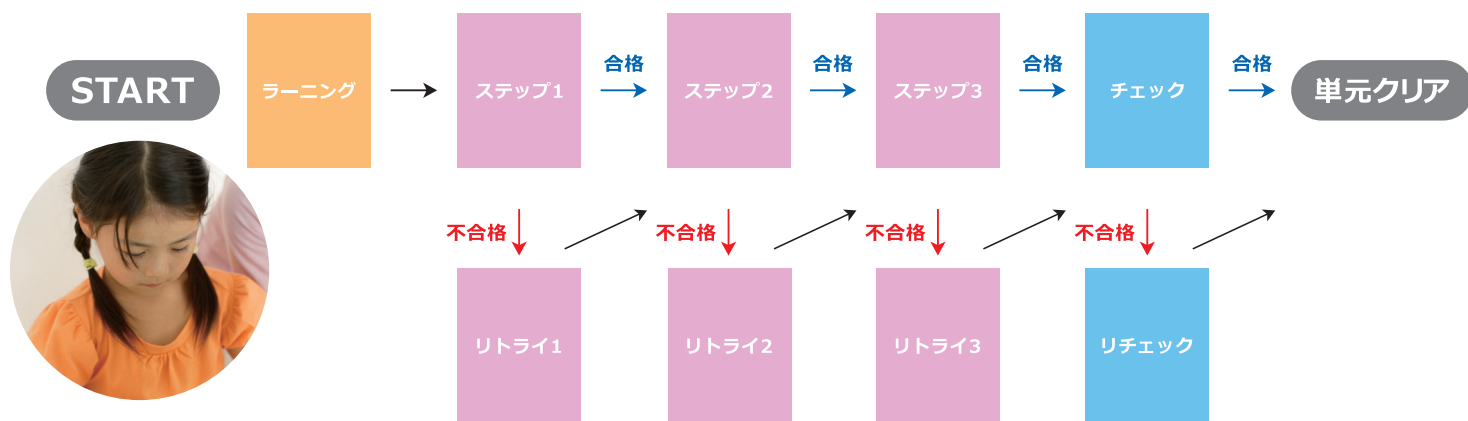
学習の基本は小学生のうちにしっかりと身に付けておきたいもの
 「eトレ」なら小学1年から6年までの内容を、自分のペースで楽しく学習
 自分で解く力と本物の学力が身に付きます





テストで 100 点満点を取りたい そんな君たちのための「eトレ」です。

個別学習システム eトレの仕組み (基本コースの場合)



eトレ [プリント]

ラーニング

要点のまとめを分かりやすく解説したプリントです。例題も豊富で、参考書の代わりにもなります。

**チェック
リチェック**

単元のまとめテストです。このプリントに合格したら、新しい単元へと進みます。

**ステップ
リトライ**

単元を小さなステップに分けた練習プリント。やり直し用のリトライ問題も用意されています。

**チャレンジ
チャレンジR**

単元の応用問題です。よりハイレベルな問題にチャレンジすることができます。

学習記録表

その月に勉強した内容がひと目で分かる学習記録表です。

授業で「分かった」と思っていたのに テストで間違えてしまうことがある。

自分では分かっていたはずのことが、テストで間違えてしまう。その原因のほとんどは演習不足です。勉強もスポーツと同じで、見たり聞いたりしているだけでは上手くなりません。「分かった」と思ったその後で、『eトレ』でたっぷり問題を解くことで本物の実力が身に付くのです。

家で集中できない。 勉強の仕方がよく分からない。

家での勉強といっても何をどれくらいすればいいのかわからないものです。机に向かって問題集を解こうとしても、気が散ってなかなか集中できないこともあるでしょう。『eトレ』の教室なら、個人ごとの計画にしたがって、仲間と一緒に効率良く頑張れます。

苦手科目を何とかしたい。 得意科目はもっと伸ばしたい。

授業を受ける時間数はみんな同じでも、苦手な科目や伸ばしたい科目はそれぞれに違います。『eトレ』なら自分が何とかしたい科目や伸ばしたい科目など、自由に自分で選択して勉強をすることができます。

学校の勉強だけじゃ物足りない。 もっとハイレベルな 勉強をしてみたい。

『eトレ』のプリントは解説や標準レベルの問題だけでなく、「チャレンジ問題」というハイレベルな内容のプリントが用意されています。また4年生からは「中学入試対策」という中学受験専用のプリントも、4科目分しっかりとそろっています。学校のレベルを超えた高い目標を持つ生徒にとっても、『eトレ』は強い味方になってくれます。

学習の流れ

1 学習する内容を決定

勉強したい科目や単元、問題の種類などを、目標に合わせて個人ごとに学習する内容を決定します。



2 プリントを印刷

カリキュラムにしたがって最初のプリントを選択。要点をまとめた解説プリントやさまざまな問題プリントが一人ひとりに印刷されます。




3 学習開始

解説プリントを参考にしながら、問題を解いていきます。1枚にかかる時間は10分程度なので集中してどんどん進みます。



4 提出して判定へ

解いたプリントを先生に提出。先生が得点を入力すると、いよいよよきよきの判定画面です。



5 「You Win 合格!」さあ次の問題へ

判定画面で合格ラインがクリアできれば次のプリントへ。不合格のときには、やり直しプリントで再チャレンジ。

